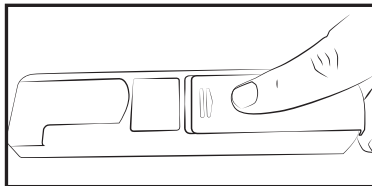
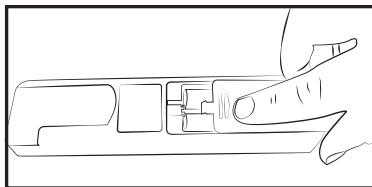


1

Insertion des piles



Ouvrez le couvercle du compartiment à piles en le faisant glisser dans le sens indiqué par les flèches.



Insérez deux piles AAA neuves en respectant les indications sur la polarité et fermez le couvercle du compartiment à piles.

ATTENTION!

- NE PAS exposer l'appareil à l'électricité statique. Dispersez toujours toute énergie statique de votre corps avant de manipuler l'appareil.
- NE PAS insérer des piles en inversant les polarités.
- NE PAS prendre de mesures lorsque vous êtes dans un véhicule en mouvement.
- NE PAS utiliser un téléphone cellulaire durant la prise de mesure.
- Communiquez avec votre médecin si vous avez besoin d'assistance.
- Les poils sur le thorax peuvent nuire au bon fonctionnement de l'électrode; retirez les poils sur la zone de contact de l'électrode, au besoin.

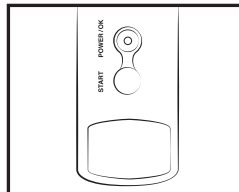
REMARQUE : suivez le guide de l'utilisateur pour obtenir davantage de renseignements.

Pour accéder au logiciel pour votre appareil, visitez le site www.theheartcheck.com pour obtenir davantage de renseignements.

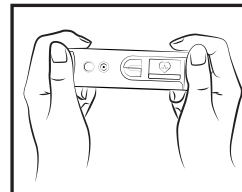
2

Prise de mesure

Mesure dans les mains

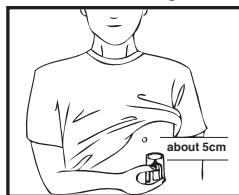


Appuyez sur le bouton POWER (alimentation) pour mettre l'appareil en marche.



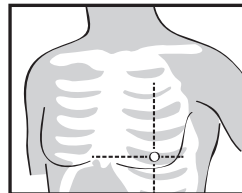
Tenez l'appareil comme l'indique l'illustration ci-dessus. Appuyez sur le bouton START (démarrer) pour prendre la mesure.

Mesure sur la cage thoracique



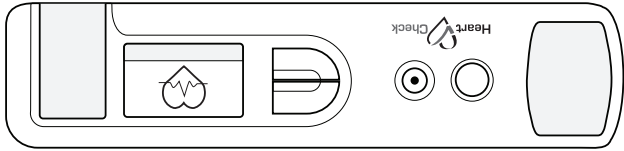
Si la mesure dans les mains ne représente pas une bonne solution, utilisez l'appareil pour prendre une mesure sur la cage thoracique. Tenez l'appareil dans votre main droite et placez l'électrode du côté opposé directement contre la peau, sur le côté gauche de votre cage thoracique, à environ 5 cm (2 po) sous le mamelon gauche.

Mesure sur la cage thoracique pour les femmes



Placez l'appareil sous le sternum et déplacez-le à l'horizontale jusqu'au milieu de la partie gauche de la cage thoracique. Au besoin, soulevez le sein et placez l'électrode de l'extrémité gauche sous le sein gauche.

Guide d'utilisation rapide



Le HeartCheck™
Pen Device
Une solution de CardioComm Solutions, Inc.

Fabriqué pour:

CardioComm Solutions, Inc.

259 Yorkland Rd, Suite 200

North York, ON M2J 0B5

Tel: 1 (877) 977-9425 ext. 4 Fax: 1 (866) 576-4493

www.theheartcheck.com